



DEMANDE DE DEVIS GRATUIT DE TERRASSE

Vous pouvez nous retourner votre demande de devis :

Par courrier : **ALSACE TERRASSE - 13 rue des Artisans - 68 600 ALGOLSHEIM**

Par E-mail (photo ou scan) : **info@alsace-terrasse.com**

Pour tout autre renseignements : Tél : **03 89 86 51 35**

Date :

KIT

POSE

Nom & Prénom.....

Adresse du chantier.....

CP.....Ville.....

Téléphone Portable

E-mail.....

Adresse de livraison (si différente).....

CP.....Ville.....

Pour tous renseignements, n'hésitez pas à nous consulter au 03 89 86 51 35 - Nous vous remercions pour votre demande

TYPE DE TERRASSE

sur support existant sur étanchéité autoportante

ESSENCE DE BOIS

PIN DOUGLAS CUMARU
 IPE ACOÏA

SUPPORT EXISTANT

Sol plat Sol stabilisé Gazon Isolation extérieur sur la façade
 Sol en pente Remblais Instable Plot béton à chiffrer
 Carrelage Béton Dalle avec étanchéité
 Autre (préciser)

TYPE DE GARDE-CORPS


Longueur total en ml



CARINE




EMMA



ANNE



PAUL



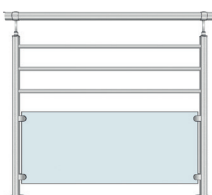
BERNARD



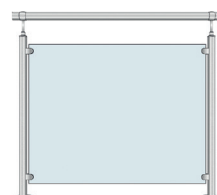
MARTIN



ALINE



FLORE



CLAIRE

D'AUTRES MODÈLES
SONT DISPONIBLE DANS
NOTRE CATALOGUE

ESCALIERS

avec contremarches sans contremarches avec garde-corps sans garde-corps

TYPE DE PARE-VUES Longueur total en ml / Hauteur en cm



TYSON



JACKSON



TAYLER




LILY




BUCK

PLAN DE LA TERRASSE - Surface totale de la terrasse enml



PLAN DE LA TERRASSE EN COUPE EN CM



AVEZ-VOUS DES PHOTOS DU SITE D'INSTALLATION ? CELA NOUS SERAIT TRÈS UTILE !